



OBECNÍ ÚŘAD LHOTA **INFORMUJE**

ČÁSTEČNÉ UZAVÍRKY SILNIC V OBCI TÝN NAD BEČVOU

Společnost KIDSOK informuje občany, že z důvodu budování kanalizace a ČOV dojde v termínu **od 4. 4. 2022 do 31. 12. 2022** k částečným uzavírkám silnic II/437, III/43712 a III/43713 v obci Týn nad Bečvou.

Uzavřenými úseky jsou vedeny linky VLD v závazku Olomouckého kraje **920522, 920944** dopravce ARRIVA autobusy a. s.

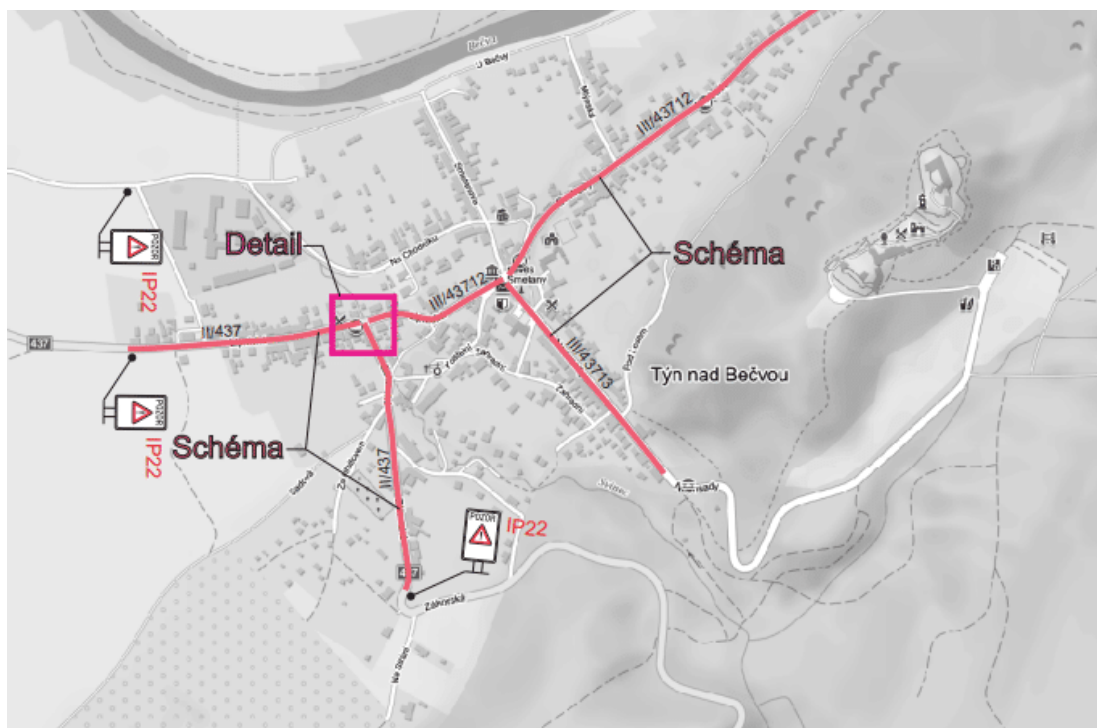
Stavební práce jsou rozděleny do dvou termínů a úseků:

Termín 1: 4. 4. 2022 – 31. 7. 2022 částečná uzavírka silnic II/437, III/43713, III/43712 ul. Lipnická – mimo BUS

Termín 2: 4. 4. 2022 – 31. 12. 2022 částečná uzavírka III/43712 ul. Náves B. Smetany a ul. Svobody – mimo BUS

Bližší informace o uzavírce včetně popisu změn ve vedení autobusové dopravy naleznete zde: <https://www.idsok.cz/vyluky/castecne-uzavirky-silnic-v-obci-ty-nad-bečvou/>.

Mapa:



Bližší informace o organizaci dopravy v Týně nad Bečvou uvedeme, jakmile budeme vyrozuměni z MěÚ Lipník nad Bečvou. (Obec Lhota)



Farář P. MGR JOSEF ČERVENKA
Vás zve ve středu 30. 3. 2022 v 17,30 hod.
na Mši svatou, která se bude konat
v kapli sv. Václava ve Lhotě

Obec Lhota
pořádá tradiční

Velikonoční klapotání

Sraz účastníků:
ve čtvrtek 14.4.2022 v 17,00 hod. na návsi,
dále pak v pátek 15.4.2022
v 8:00, 11:00 a 17:00 hod.
a v sobotu 16.4.2022 v 8:00 a 11:00 hod.

**Řechtačky vlastní
nebo máme k zapůjčení obecní.**



SPOLEČNÉ HRANÍ DĚTÍ VE LHOTĚ

SRAZ KAŽDOU SOBOTU 9,30 HOD.

2. DUBNA - ÚKLID LEŠA

I zvířátka v lese mají rádi čisto. Sesbíráme napadané větve a odpadky v obecním lese. Sraz „U posezení u dubu za lipkami“.



9. DUBNA


VELIKONOČNÍ TVOŘENÍ

Výroba velikonočních ozdob, barvení vyfouknutých vajec a zdobení osení... Sraz na OÚ v kanceláři.

VELIKONOČNÍ ŘECHTÁNÍ VE DNECH 14.-16.DUBNA

Začínáme ve čtvrtek v 17.00, sraz na návsi. Následuje obchůzka v pátek v 8.00, 11.00, 17.00 a v sobotu v 8.00 a 11.00.

Řechtačky máme k zapůjčení obecní.



23. DUBNA - MALOVÁNÍ NA TRIKA


Podle šablon si namalujeme obrázky na trička. Vem s sebou jednobarevné triko či jiný jednobarevný oděv.

30.DUBNA – PRVNÍ NACVIČOVÁNÍ POHÁDKY

Zveme všechny děti na dětské hřiště, které chtějí secvičovat pohádkové představení. Přečteme text pohádky a rozdělíme role.

Těší se na vás Jana Kolodinová





HASIČI RADÍ

Jak se bezpečně chovat při pálení klestí

DODRŽUJTE ZÁKLADNÍ PRAVIDLA:

➤ Upozorňujeme, že plošné vypalování trávy a porostů je zakázáno! Pokud platí navíc ve vaší obci i zákaz palení, respektujte ho. Jinak vám hrozí pokuta až 25 tisíc korun.

➤ Pokud se rozhodnete pálit klestí na zahradě či jinde v přírodě, nečiňte tak za silného větru nebo v období extrémního sucha.

➤ Zcela zakázáno je rozdělování ohně na místech se vzrostlým porostem.

➤ Pokud už rozdělováte oheň na zahradě či v přírodě, tak ohniště oddělte od okolního prostředí například kameny, obsypejte jej pískem či vykopějte v zemi strouhu. V případě větších vater je vhodné ohniště oddělit pruhem širokým až jeden metr, který bude zbavený veškerých hořlavín.

➤ Oheň rozdělávejte alespoň 50 metrů od okraje lesa a v dostatečné vzdálenosti od budov, objektů a předmětů, které se mohou snadno vznítit. Oheň nezakládejte pod větvemi stromů, na kořenech stromů, na suchém listí, lesní hrabance nebo rašelině, v blízkosti suché trávy, stohů a seníků. Létající jiskry nebo náhlý porыв větru totiž velmi snadno způsobí neštěstí.

➤ Oheň neroznášejte po okolí.

➤ Ohniště důkladně uhasťte buď zalitím vodou, nebo alespoň zasypáním zeminou. Při odchodu se z ohniště nesmí kouřit a popel i půda pod ohništěm musí být chladná. Lesní hrabanka tvořená zetlelým jehličím může prohořet až do značné hloubky a nepozorovaně se šířit do stran i mimo ohniště.

➤ Pokud se vám přes veškerou opatrnost situace vymkne kontrole, volejte hasiče 150 nebo 112.

Před pálením:

Právníké a podnikající fyzické osoby jsou povinny každé spalování hořlavých látek na volném prostranství předem oznámit hasičskému záchrannému sboru kraje. I občané by měli spalování předem ohlásit.

Pálení klestí hlase na operační středisko HZS Olomouckého kraje. Vybrat si můžete jeden ze tří způsobů:

- přes webovou aplikaci: <https://paleni.izscr.cz/>
- telefonem: 950 770 010
- e-mailem: opis@olk.izscr.cz

V ohlášení musíte uvést datum, místo pálení a kontakt na osobu, která za pálení odpovídá. Vždy musí být přítomna osoba starší 18 let.

Také musíte:

- dbát pokynů operačního důstojníka hasičského záchranného sboru,
- při náhlém zhoršení počasí – silném větru – pálení přerušit a oheň uhasit,
- místo pro pálení izolovat pruhem širokým nejméně jeden metr, kde odstraníte hořlavé materiály až na minerální půdu,
- místo spalování zabezpečit hasebními látkami,
- opustit místo pálení až po úplném uhašení ohně,
- místo pálení po dobu 5 dnů nebo do vydatného deště kontrolovat,
- nechat příjezdové cesty vedoucí k místům spalování průjezdné.



HASIČSKÝ
ZÁCHRANNÝ SBOR
OLOMOUCKÉHO
KRAJE

